



**ВИСОКА ШКОЛА ЕЛЕКТРОТЕХНИКЕ И РАЧУНАРСТВА
СТРУКОВНИХ СТУДИЈА БЕОГРАД
Војводе Степе 283**

МБ: 07040512 ПИБ: 100373303

Тел./факс: 011/2471-099

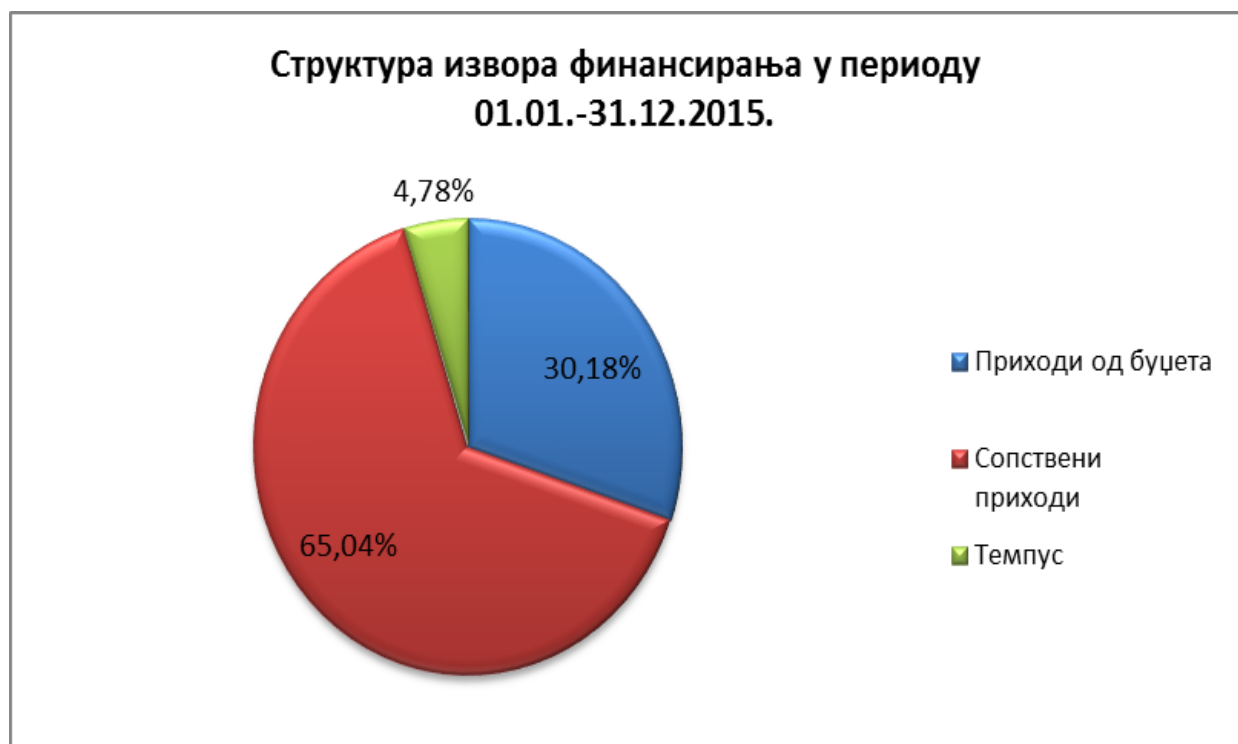
- **Директорки др Вери Петровић**
- **Савету школе**

**Предмет: ИЗВЕШТАЈ О ФИНАНСИЈСКОМ ПОСЛОВАЊУ
за период 01.01. - 31.12.2015. године**

Београд, фебруар 2016. године

СТРУКТУРА УКУПНОГ ПРИХОДА У ПЕРИОДУ 01.01. – 31.12.2015. ГОДИНЕ:

Приходи од буџета	Сопствени приходи: 180.087.796,79			Приход од донације Темпус	СУМА: 276.881.292,37
	Школарина, курсеви, испити, закуп	Рефундација боловања	Приходи од продаје књига и образаца		
83.550.008,54	172.011.487,13	20.032,30	8.056.277,36	13.243.487,04	



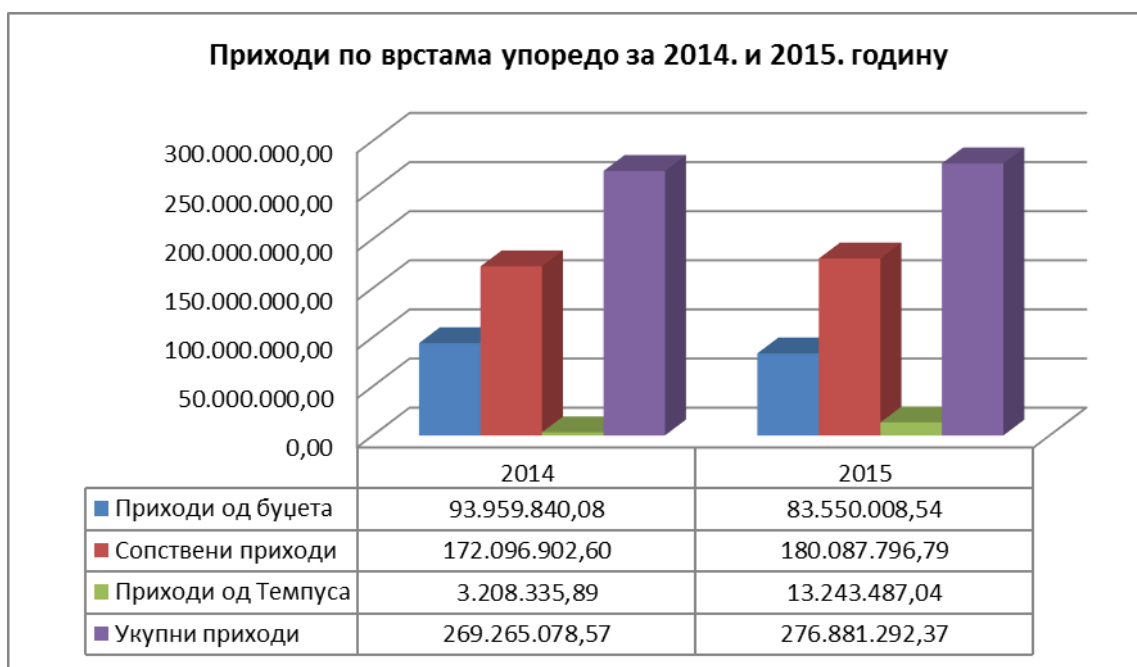
**АНАЛИТИЧКИ ПРИКАЗ ПРИХОДА И ПРИМАЊА У ПЕРИОДУ 01.01. – 31.12.2015.
ГОДИНЕ:**

РБ	НАЗИВ ПРИХОДА	2014	2015	%
	УКУПАН ПРИХОД	269.265.078,57	276.881.292,37	102,83%
	Приходи - класа 7	261.395.450,23	268.825.015,01	102,84%
	Сопствени приходи	164.227.274,26	172.031.519,43	104,75%
	Приходи од буџета	93.959.840,08	83.550.008,54	88,92%
	Приходи од донације	3.208.335,89	13.243.487,04	412,78%
732121	Текуће донације од међународних организација	3.208.335,89	13.243.487,04	412,78%
741411	Приход од имовине који припада имаоцима полиса осигурања	0,00	33.538,00	
742121	Приход од школарине - ЕЛИТЕ	11.578.230,00	13.192.350,00	113,94%
742121	Приход од школарине - НЕТ	15.202.457,00	15.154.835,55	99,69%
742121	Приход од школарине - РТ	11.105.812,00	12.728.808,00	114,61%
742121	Приходи од школарине - АСУВ	10.501.800,00	11.174.262,00	106,40%
742121	Приходи од школарине - НРТ	31.973.174,00	37.138.579,00	116,16%
742121	Приход од школарине - АВТ	23.013.379,00	22.226.682,00	96,58%
742121	Приходи од школарине - ЕПО	14.739.343,00	14.242.813,00	96,63%
742121	Приходи од школарине - НРТД	5.744.830,00	7.711.970,00	134,24%
742121	Приходи од школарине - СС НРТ	2.091.025,00	2.993.800,00	143,17%
742121	Приходи од школарине - СС ЕЛИТЕ	2.830.000,00	3.894.000,00	137,60%
742121	Приходи од школарине - СС НЕТ	5.268.500,00	6.244.800,00	118,53%

742121	Приходи од школарине - СС СИКС	3.681.000,00	2.738.550,00	74,40%
742121	Приходи од школарине - СС ММТДТ	982.000,00	2.018.200,00	205,52%
742121	Приходи од школарине - СС МЕХА	2.294.000,00	2.024.900,00	88,27%
742121	Приходи од курсава (ЦИСКО, ецдл)	1.679.286,66	1.683.156,69	100,23%
742121	Приходи од испита	15.605.240,00	12.170.592,00	77,99%
742121	Приходи од пријемних испита	3.852.000,00	3.635.000,00	94,37%
742121	Остали приходи (техничко саветовање, секундарне сировине, огласи у студ.часопису)	101.449,80	29.718,09	29,29%
742122	Приход од давања у закуп	1.525.121,80	974.932,80	63,92%
772111	Приходи од рефундације болов. из ранијих година	458.626,00	20.032,30	4,37%
791111	Приход од Министарства за бруто зараде	76.258.461,74	67.057.713,16	87,93%
791111	ПИО на терет послодавца	8.812.410,52	8.046.925,52	91,31%
791111	Здравство - на терет послодавца	4.389.798,71	3.453.472,20	78,67%
791111	Незапосленост - на терет послодавца	577.356,11	502.933,00	87,11%
791111	Платни промет	262.458,00	304.838,83	116,15%
791111	Енергетске услуге	1.464.029,00	1.060.981,30	72,47%
791111	Комуналне услуге	514.757,00	578.599,97	112,40%
791111	Услуге комуникације	303.873,00	349.772,89	115,10%
791111	Компјутерске услуге	714.959,00	607.868,39	85,02%
791111	Једнократна помоћ Буџета за запослене у јавним службама	0,00	1.024.266,66	
791111	Материјал за чишћење	661.737,00	562.636,62	85,02%
	Приходи - класа 8	7.869.628,34	8.056.277,36	102,37%
822121	Приход од продаје књига	7.035.819,98	7.118.273,21	101,17%
823121	Приход од продаје образаца	833.808,36	938.004,15	112,50%

УПОРЕДНА АНАЛИЗА ПРИХОДА ПО ГОДИНАМА

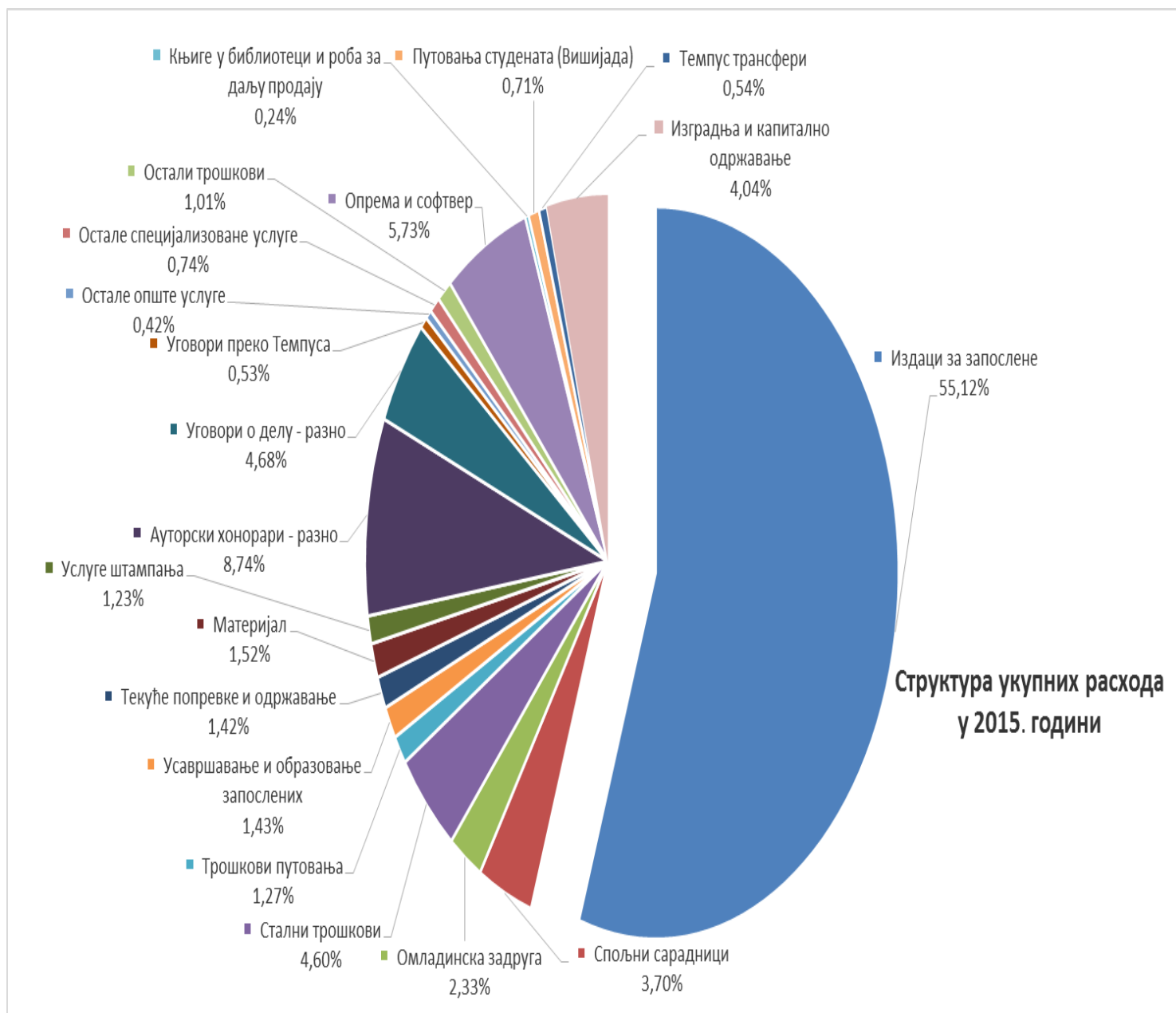
ПРИХОД	2014.	+/- %	2015.	+/- %
Приходи од буџета	93.959.840,08	100,00%	83.550.008,54	88,92%
Сопствени приходи	172.096.902,60	100,00%	180.087.796,79	104,64%
Приходи од Темпуса	3.208.335,89	100,00%	13.243.487,04	412,78%
УКУПАН ПРИХОД	269.265.078,57	100,00%	276.881.292,37	102,83%



СТРУКТУРА УКУПНИХ РАСХОДА И ИЗДАТАКА У ПЕРИОДУ 01.01. – 31.12.2015. ГОДИНЕ:

УКУПНИ РАСХОДИ И ИЗДАЦИ: 275.697.106,43

Расходи за запослене – плата (сви делови), накнаде, помоћи, награде и сл.	Спољни сарадници	Омладинска задруга	Стални трошкови (струја, грејање, комуналије, комуникација, платни промет, хигијена)	Трошкови путовања у земљи и иностранству	Усавршавање и образовање запослених, семинари, конференције и сл.	Текуће поправке и одржавање зграде и опреме	Материјал (канцеларијски, за образовање, хемијска средства за чишћење и сл.)	Услуге штампања (књиге, дипломе, фасцикле, флајери и сл.)
151.975.562,23	10.200.063,49	6.418.075,25	12.669.825,85	5.454.774,04	3.933.198,77	3.902.019,40	4.191.305,97	3.394.401,53
Ауторски хонорари - разно	Уговори о делу - разно	Уговори преко Темпуса	Остале опште услуге (компјутерске услуге, чланарине, екскурзије и сл.)	Остале специјализоване услуге	Остали трошкови (реклама, пропаганда, репрезентација, порези, таксе и сл.)	Опрема и софтвер	Књиге у библиотеци и роба за даљу продају	Изградња објекта и капитално одржавање
24.083.761,69	12.911.865,71	2.946.905,12	1.171.212,99	2.035.088,12	2.795.658,93	15.804.104,02	667.609,07	11.141.674,25



РАСХОДИ ПРОЈЕКТА ТЕМПУС 544108 ЗА 2015. ГОДИНУ:

Р. бр.	Трошак	Донација	Кофинансирање
1.	Трошкови платног промета	10.728,66	0,00
2.	Трошкови банкарских услуга	2.461,76	2.000,00
3.	Трошкови дневница за службени пут у иностранство	516.853,38	277.455,50
4.	Трошкови превоза за службени пут у иностранство	149.006,00	123.952,14
5.	Остали трошкови службеног пута у иностранство	946,08	9655,92
6.	Хонорари	1.362.257,94	1.152.350,72
7.	Негативне курсне разлике	14.882,28	2.212,13
8.	Трансфер новца партнерима	1.472.216,41	0,00
9.	Опрема	4.334.753,83	0,00
	УКУПНО:	7.864.106,34	1.567.626,41

АНАЛИТИЧКИ ПРИКАЗ РАСХОДА И ИЗДАТАКА У ПЕРИОДУ 01.01. – 31.12.2015. ГОДИНЕ:

Конто	НАЗИВ РАСХОДА	262.718.384,63	275.697.106,43	104,94%
	Расходи - Класа 4	251.016.329,82	248.083.719,09	98,83%
4111	Зараде запослених са социјалним доприносима	124.766.902,59	125.008.187,08	100,19%
4131	Накнаде у натури	266.400,00	279.000,00	104,73%
4141	Породилшко боловање	21.646,43	221.894,48	1025,09%
4141	Боловање преко 30 дана	159.144,27	327.928,72	206,06%
4143	Отпремнина за пензију	2.231.344,09	525.090,62	23,53%

4143	Помоћ у случају смрти запосленог или члан пород.	266.732,00	250.000,00	93,73%
4144	Помоћ у медицинском лечењу, у случају уништења имовине и остале помоћи	1.076.827,69	1.787.392,65	165,99%
4151	Накнаде за превоз на посао и са посла	3.605.282,75	3.049.189,80	84,58%
4161	Јубиларне награде	904.845,24	564.096,11	62,34%
4161	Остале награде: 8. март, дан школе, рођење детета	10.048.723,57	19.962.782,77	198,66%
4211	Трошкови платног промета и банкарских услуга	413.811,82	392.514,32	94,85%
4212	Услуге за електричну енергију	2.812.940,28	2.796.054,02	99,40%
4212	Централно грејање	5.621.455,73	5.725.412,91	101,85%
4213	Услуге водовода и канализације	219.928,02	237.288,13	107,89%
4213	Услуга заштите имовине	1.954.516,29		60,24%
	ФТО - Сион гард		819.582,24	
	ОЗ - портирска служба		357.860,09	
4213	Дератизација	24.000,00	23.200,00	96,67%
4213	Услуге чишћења	627.238,65		198,75%
	Градска чистоћа		646.836,96	
	ОЗ - домар		599.797,81	
4213	Допринос за коришћење градског земљишта, отпадне воде	22.900,00	22.847,25	99,77%
4214	Телефон, телекс и телефакс	625.958,17	569.766,30	91,02%
4214	Интернет и слично	142.966,80	165.908,00	116,05%
4214	Услуге мобилног телефона	610.905,69	560.485,91	91,75%
4214	Пошта и достава	94.783,36	49.956,00	52,71%
4215	Осигурање возила	36.315,00	45.776,00	126,05%
4216	Закуп опреме за образовање, културу и спорт	78.165,00	14.400,00	18,42%
4221	Трошкови службеног пута у земљи	720.742,51	367.967,72	51,05%
4222	Трошкови службеног пута у иностранство	5.148.473,07	3.094.330,24	60,10%
4223	Трошкови путовања у оквиру редовног рада	100.958,00	33.150,00	32,84%
4224	Превоз ученика, остали превоз	1.058.940,00	1.959.326,08	185,03%

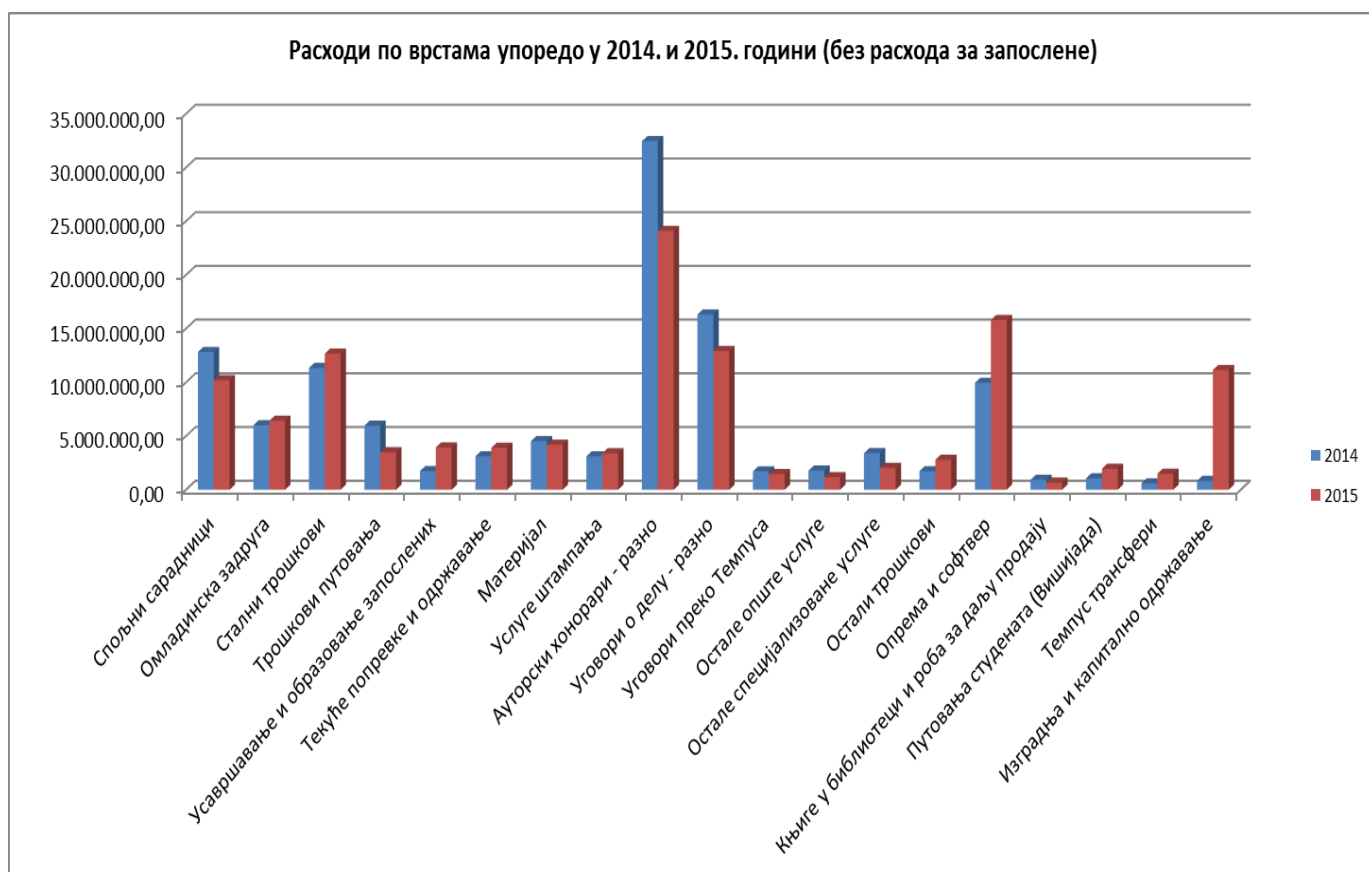
4231	Услуге превођења	108.018,01	135.538,08	125,48%
4231	Секретарске услуге - привремени и поврем. посл.	52.139,00	60.968,26	116,93%
4231	Остале административне услуге			
	Уговори о делу - разни, са запосленима	8.532.249,07	10.657.804,18	124,91%
	Уговори о делу - Темпус пројекат	116.995,14	606.976,28	518,80%
	Уговори о делу - 3. део плате	6.054.279,65	0,00	0,00%
	Уговори о делу - ванрадог времена	0,00	159.036,09	
4232	Услуге за израду софтвера	508.831,97	174.050,63	34,21%
4232	Услуге одржавања рачунара и остале компјутерске услуге	278.852,65	289.600,89	103,85%
4233	Услуге образовања и усавршавања запослених	794.945,60	2.216.841,92	278,87%
4233	Котизација за семинаре, конференције, објављивање радова	939.850,56	1.716.356,85	182,62%
4234	Услуге штампања публикација			
	Школа	1.980.228,48	2.198.923,00	111,04%
	Темпус	81.925,00	0,00	0,00%
4234	Остале услуге штампања (фасцикле, флајери, дипломе и сл.)	1.047.561,60	1.195.478,53	114,12%
4234	Услуге рекламе и пропаганде (Инфостуд, НТТРоол, часописи и сл.)	640.518,24	848.181,21	132,42%
4234	Објављивање тендера и информативних огласа	10.814,04	396.749,46	3668,84%
4235	Правне услуге	395.500,00	0,00	0,00%
4235	Накнада члановима савета школе, комисијама и сл.	1.621.720,65	1.959.487,36	120,83%
4235	Остале стручне услуге - ауторски хонорари			
	Блок настава средњим школама, такмичење	1.714.665,06	3.170.688,94	184,92%
	Хонорари за књиге	2.108.358,52	5.250.312,85	249,02%
	Ауторски хонорари са запосленима - разни	8.505.835,40	14.594.157,88	171,58%
	Ауторски хонорари - Темпус	1.596.963,43	852.712,43	53,40%
	Ауторски хонорари - Ван радног односа	0,00	1.432.097,94	
4237	Репрезентација	606.904,72	1.056.105,00	174,01%
4237	Поклони	404.474,41	316.470,00	78,24%

4239	Остале опште услуге			
	Чланарина - КАССС, Microsoft, ecdl, Етран, Quality Austria	717.292,94	461.055,04	64,28%
	Остало - фотокопирање, донације, уговори о делу, циповање	340.138,02	359.588,80	105,72%
4242	Остале стручне услуге			
	Остале стручне услуге - извођење наставе чл. 85	11.965.073,03	10.200.063,49	85,25%
	Остале опште услуге - лабораторијске вежбе	4.053.493,36	4.548.420,83	112,21%
	Остале опште услуге - пензионери прив. и повр. послови	853.502,95	0,00	0,00%
	Ауторски хонорари - плата	19.611.979,56	894.551,39	4,56%
	Предавања по позиву	0,00	79.696,39	
4242	Услуге културе и спорта	595.827,00	581.800,00	97,65%
4243	Лабораторијске и медицинске услуге	425.528,92	403.111,12	94,73%
4249	Остале специјализоване услуге	2.389.502,82	1.050.177,00	43,95%
4251	Зидарски радови	145.593,60	297.412,08	204,28%
4251	Столарски радови	318.197,57	114.312,41	35,92%
4251	Молерски радови	368.958,00	215.282,52	58,35%
4251	Радови на крову	288.875,00	502.948,32	174,11%
4251	Радови на водоводу и канализацији	374.047,94	595.516,17	159,21%
4251	Централно грејање	0,00	598.752,41	
4251	Електричне инсталације	400.253,09	478.183,67	119,47%
4251	Остале услуге и мат.за текуће попр. и одрж.зграде	74.298,84	38.858,34	52,30%
4252	Текуће поправке и одржавање опреме	1.141.438,34	1.060.753,48	92,93%
4261	Канцеларијски материјал	661.975,49	400.760,58	60,54%
4261	Расходи за радну униформу (одећа и ципеле)	108.528,00	153.996,00	141,90%
4261	Цвеће и зеленило	62.220,01	3.595,00	5,78%
4261	Остали административни материјал	35.516,00	33.801,77	95,17%
4263	Стручна литература за ред. потребе запослених	293.629,99	189.850,00	64,66%
4264	Бензин и дизел гориво	35.968,00	33.560,00	93,31%
4266	Материјали за образовање - лабораторијске вежбе	612.339,95	328.944,73	53,72%
4266	Материјал за културу	737.522,76	275.463,37	37,35%

4266	Материјал за спорт	185.302,50	452.346,00	244,11%
4268	Хемијска средства за чишћење и материјал за одржавање хигијене	766.296,36	724.307,64	94,52%
4268	Храна и пиће	627.047,34	540.414,49	86,18%
4269	Потрошни материјал, алат, инвентар и остали материјал	400.616,51	1.054.266,39	263,16%
4441	Негативне курсне разлике	0,00	23.979,26	
4651	Трансфери средстава партнерима на пројекту	598.198,33	1.487.216,41	248,62%
482	Порези, таксе и казне	62.689,38	154.174,00	245,93%
	Расходи - Класа 5	11.702.054,81	27.613.387,34	235,97%
511223	Објекти за потребе образовања	0,00	10.795.139,52	
511323	Капитално одржавање објеката за потребе образовања	825.211,04	83.974,73	10,18%
511451	Пројектна документација	0,00	262.560,00	
512211	Намештај	397.759,05	1.792.464,00	450,64%
512212	Уградна опрема - клима уређаји	443.371,20	123.984,00	27,96%
512221	Рачунарска опрема	2.346.697,15	1.032.482,40	44,00%
512222	Штампачи	589.224,00	57.326,40	9,73%
512223	Мреже	83.934,74	406.669,70	484,51%
512	Телефони, електронска опрема, мердевине, алати	159.928,80	52.095,00	32,57%
51261	Опрема за образовање и културу	5.738.402,04	12.113.331,78	211,09%
512811	Опрема за јавну безбедност	54.898,20	55.096,81	100,36%
51292	Моторна опрема, немоторизовани алати	45.453,00	55.945,00	123,08%
512931	Уграђена опрема	0,00	114.708,93	
515111	Компјутерски софтвер	96.625,30	0,00	0,00%
515121	Књиге у библиотеци	557.954,29	289.381,07	51,86%
523111	Залихе робе за даљу продају	362.596,00	378.228,00	104,31%

УПОРЕДНА АНАЛИЗА РАСХОДА И ИЗДАТАКА У 2014. И 2015. ГОДИНИ:

РАСХОД	2014.	+/- %	2015.	+/- %
Текући расходи	251.016.329,82	100,00%	248.083.719,09	98,83%
Издаци за нефинансијску имовину	11.702.054,81	100,00%	27.613.387,34	235,97%
УКУПАН РАСХОД	262.718.384,63	100,00%	275.697.106,43	104,94%





РАЗЛИКА ПРИХОДА И РАСХОДА У 2014. И 2015. ГОДИНИ:

У хиљадама динара

Година \ Приход	Укупно		Буџет		Сопствена средства		Темпус	
	2014	2015	2014	2015	2014	2015	2014	2015
Укупни приходи	269.265	276.881	93.960	83.550	172.097	180.088	3.208	13.243
Укупни расходи	262.718	275.697	93.960	83.550	163.451	184.283	5.307	7.864
Разлика прихода и расхода пре корекције	6.547	1.184	0	0	8.646	-4.195	-2.099	5.379

ЗАКЉУЧАК:

Укупни приходи за период 01.01. – 31.12.2015. године су 276.881 хиљада динара, од чега су приходи од буџета 30,18%, сопствени приходи 65,04% и приходи од Темпуса 4,78%.

Укупни расходи за исти период су 275.697 хиљада динара, од чега су расходи финансирани из буџета 30,31%, расходи финансирани из сопствених прихода 66,84% и расходи финансирани из средстава донације 2,85%.

Посматрано по изворима финансирања, расходи финансирани из прихода добијених од Буџета републике у потпуности су покривени, тј. укупни приходи су једнаки укупним расходима. Сопствени приходи мањи су од расхода финансираних из сопствених прихода за 4.195 хиљада динара, док су расходи финансирани из средстава Темпуса већи од прихода за 5.379 хиљада динара.

У 2015. години у укупном збиру остварен је вишак прихода у односу на настале расходе у истој години у износу од 1.184 хиљада динара. То је чист финансијски резултат периода.

Корекција резултата за износ покрића набавке нефинансијске имовине из средстава амортизације, као и пренос вишка прихода из претходних година који су наменски опредељени и расподела вишка након извршених корекција приказана је у обрасцима Завршног рачуна за 2015. годину.

У Београду

19.02.2016. године

Подносилац извештаја

Маријана Пантовић